

# butech

PORCELANOSA Grupo

## Chrome Collection

El mejor complemento para la cerámica PORCELANOSA



# Chrome Collection

Los perfiles cromados de Butech son uno de los elementos imprescindibles del concepto LIFESTYLE en decoración de baños.

El brillo inigualable de esta colección combina a la perfección con el cromado de griferías y complementos de baño, integrando el perfil dentro del revestimiento cerámico. Soluciones técnicas con un toque de diseño PORCELANOSA.





## pro-part

El perfil **pro-part** es un clásico en el diseño de revestimientos cerámicos.

Un lado visto de 8mm que destaca pero no quita el protagonismo de la cerámica, una líneas rectas que encajan a la perfección con baldosas rectificadas y una amplio abanico de alturas que se ajustan a cualquier espesor de cerámica, hacen de este perfil una excelente solución para todo tipo de situaciones como líneas decorativas, esquinas o transiciones entre modelos de cerámica.





## pro-mate 5

Este perfil de solo 5mm de lado visto es la alternativa perfecta al perfil **pro-part** cuando se necesita una línea cromada más discreta.

Diseñado para baños en los que no se necesite marcar tanto las juntas, también resulta ideal con revestimientos de formato pequeño y mediano.





## pro-mate 3

Perfil en ángulo recto diseñado para cubrir el lateral de revestimientos cerámicos en esquinas y cambios de plano como remates superiores de revestimientos y peldaños.

Con un lado visto de apenas 3mm de ancho, esta línea recta de acabado limpio, es la opción más minimalista para la decoración de cerámica con perfiles cromados.





## pro-part Li

Perfil cromado con lado visto de igual longitud que el lado que cubre el espesor de la baldosa. Así, se consigue un perfil regular ideal como cantonera en esquinas de revestimientos.

Alternativa al perfil pro-part cuando se necesite una línea cromada con una anchura superior a 8 mm, dispone de piezas especiales para rematar el encuentro de dos perfiles en ángulo recto.








## pro-part line

A diferencia de los perfiles cromados vistos hasta ahora que presentaban superficies pulidas con un alto grado de reflexión, el pro-part line presenta una superficie estriada a lo largo de toda la superficie del perfil.

La textura superficial de este modelo lo hace perfecto para combinaciones con baldosas con acabado, lapado, lustre y lustre brillo.






## pro-part line matt

Perfil con una suave textura superficial lineal en los dos lados vistos del perfil, que a diferencia del modelo anterior, presenta un acabado mate.

Combina a la perfección con modelos de cerámica mate, texturada o con un suave relieve, sobre todos con decoración direccional.







## pro-mate 45 top

Especialmente diseñado para proteger el revestimiento cerámico en esquinas , se caracteriza por su alta resistencia frente a impactos. Su forma de punta de flecha, permite acabados planos en las esquinas tipo chaflán.







# Suelos

Los perfiles **Chrome** también pueden utilizarse en suelos interiores en combinación con pavimentos cerámicos. Estos perfiles realzan la modularidad de las baldosas cerámicas, separan pavimentos formados por materiales diferentes e incluso pueden utilizarse para realizar peldaños, líneas de elevada resistencia al desgaste que se convierten en un elemento más de la decoración de suelos.







# Paredes

Los perfiles **Chrome** sustituyen las tradicionales cenefas y listelos utilizados en la decoración de cerámica. El brillo de estos perfiles integra la decoración de los revestimientos cerámicos con el resto de elementos de un baño, sobre todo con griferías, mamparas y complementos cromados.

# Esquinas

En revestimientos cerámicos, resulta totalmente imprescindible proteger y cubrir las esquinas de las paredes. Los perfiles **Chrome** ofrecen un acabado perfecto con todo tipo de baldosas, incluidas las rectificadas, al mismo tiempo que una gran resistencia al impacto, seguridad y decoración.







# Zonas húmedas

La resistencia al contacto y acción del agua es una de las principales características de los perfiles **Chrome**, por lo que pueden utilizarse sin problemas en cocinas, cuartos de baño, cabinas de ducha y baños de vapor. Fabricados en latón extruído, reúnen una excelente protección frente a la humedad con una perfección de formas inigualable.

# Separación de revestimientos

Una de las principales tendencias en decoración de baños se basa en la combinación de modelos de cerámica diferentes o cerámica con otros materiales como mosaicos. Para destacar, enmarcar el contacto entre materiales y sobre todo, conseguir un mejor acabado, los perfiles de Butech como el pro-mate 5 o pro-part son la mejor solución.



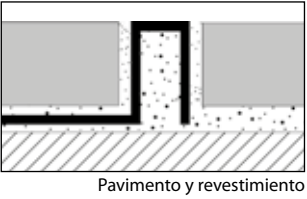




# Remate de revestimientos

Cuando el diseño de un revestimiento cerámico no cubre toda la pared, se necesita un perfil que proteja el lateral de la baldosa y evite que la parte no esmaltada quede a la vista. Además, estos perfiles marcan la separación entre alicatado cerámico y resto de la pared, proporcionando un acabado mejor.

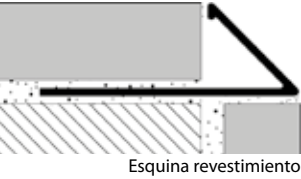
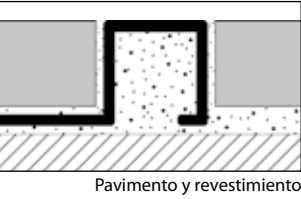
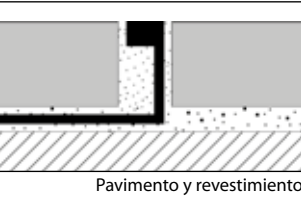
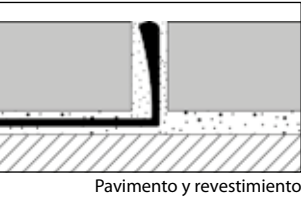
Fabricados en latón extruido, los perfiles **Chrome** proporcionan un acabado de alta calidad y una resistencia superior, aptos tanto en suelos como paredes.



Nombre del perfil	Altura	Código
pro-part chrome	perfil 7 mm	100005368
	perfil 9 mm	100005369
	perfil 10 mm	100088905
	perfil 11 mm	100005370
	perfil 12,5 mm	100005371
pro-part line	perfil 7 mm	100177061
	perfil 11 mm	100120367
	perfil 12,5 mm	100177058
pro-part line matt	perfil 7 mm	100177062
	perfil 11 mm	100157798
	perfil 12,5 mm	100177059





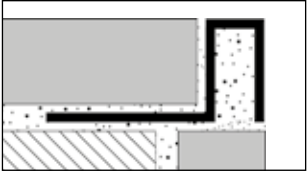


Nombre del perfil		Altura	Código
pro-mate 3	perfil	6 mm	100126772
	perfil	8 mm	100004951
	perfil	9 mm	100004952
	perfil	10 mm	100004953
	perfil	12,5 mm	100004954

Nombre del perfil		Altura	Código
pro-mate 5	perfil	7 mm	100126779
	perfil	9 mm	100004945
	perfil	11 mm	100004946
	perfil	12,5 mm	100004955

Nombre del perfil		Altura	Código
pro-part Li	perfil	4,5 mm	100126780
	perfil	11 mm	100070170
	perfil	12,5 mm	100070171

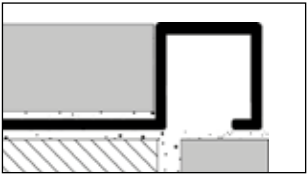
Nombre del perfil		Altura	Código
pro-mate 45 top	perfil	6 mm	100126778
	perfil	10 mm	100099965
	perfil	12,5 mm	100128801



Esquina revestimiento



Nombre del perfil		Altura	Código
pro-part chrome	esquina	7 mm	100005373
	esquina	9 mm	100005374
	esquina	10 mm	100091065
	esquina	11 mm	100005375
	esquina	12,5 mm	100005376
pro-part line	esquina	7 mm	100177061
	esquina	11 mm	100120367
	esquina	12,5 mm	100177058
pro-part line matt	esquina	7 mm	100177062
	esquina	11 mm	100157798
	esquina	12,5 mm	100177059



Esquina revestimiento



Nombre del perfil		Altura	Código
pro-part Li	esquina	11 mm	100098464
	esquina	12,5 mm	100085153







BY APPOINTMENT TO  
H.R.H. THE PRINCE OF WALES  
MANUFACTURER AND DISTRIBUTOR  
OF CERAMIC TILES AND BUILDING PRODUCTS.  
PORCELANOSA GROUP LIMITED

**butech**  
PORCELANOSA Grupo

**butech building technology, S.A.U.**

Ctra. Vila-real - Puebla de Arenoso (CV-20), Km. 2.5 · Apartado de Correos 297 · 12540 Villarreal, Castellón - Spain.  
Teléfono (+34) 964 53 62 00 · Fax: (+34) 964 53 00 34 · E-mail: [butech@butech.es](mailto:butech@butech.es) · [www.butech.net](http://www.butech.net)